

Alcoolodépendance à La Réunion

10/06/2011
M. RICQUEBOURG

Deux sources principales d'informations peuvent être utilisées afin d'estimer le nombre de femmes alcoolodépendantes à La Réunion. Sont présentées ci-après les données disponibles au niveau local et national.

1. Données en population générale à La Réunion

Source : Baromètre Toxicomanie (DRASS de La Réunion)

Population : Réunion – personnes de 15-75 ans

Période d'enquête : 2003

On estime, selon les données du baromètre toxicomanie 2003, à 8% la proportion de personnes âgées de 15 à 75 ans ayant une consommation à risque vis-à-vis de l'alcool (au sens du test Deta).

Plus précisément, parmi les 15-75 ans ayant consommé de l'alcool au cours des 12 derniers mois, 11% ont un test Deta positif et présentent ainsi des risques d'addiction à l'alcool.

La fréquence des tests deta positifs parmi les consommateurs d'alcool reste au niveau observé en 1999 (13% contre 11%).

Personnes* présentant un test Deta positif

Personnes ayant consommé de l'alcool au cours des 12 derniers mois	11,0%
Personnes ayant consommé de l'alcool au moins une fois au cours de leur vie	10,0%
Ensemble de la population de 15-75 ans	8,3%

* Parmi la population des 15-75 ans

Le risque est 6 fois plus fréquent chez les hommes consommateurs que chez les femmes consommatrices.

Ainsi, 3% des femmes consommatrices d'alcool à La Réunion présenteraient un risque d'alcoolodépendance à La Réunion en 2003.

Fréquences des tests Deta positifs selon le sexe (parmi les consommateurs d'alcool au cours des 12 derniers mois)

Hommes	17,9%
Femmes	3,4%%

2. Données en population générale en métropole

Source : Baromètre Santé (INPES)

Population : Métropole – population 15-75 ans

Période d'enquête : 2005

Selon les données du baromètre santé national, le test Deta repère 9,7% de personnes à risque de dépendance. Cette proportion est de 5,1% chez les femmes de 18-75 ans.

3. Données parmi les usagers du système de soins

Source : Enquête de prévalences des problèmes d'alcool parmi les usagers du système de santé (DREES/FNORS/ORS/DRASS)

Population : Métropole et DOM – population des 16 ans ou plus

Période d'enquête : 2000

Des consommations à risque et des dépendances alcooliques plus fréquentes dans notre région

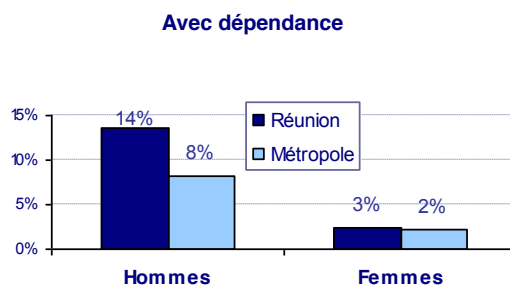
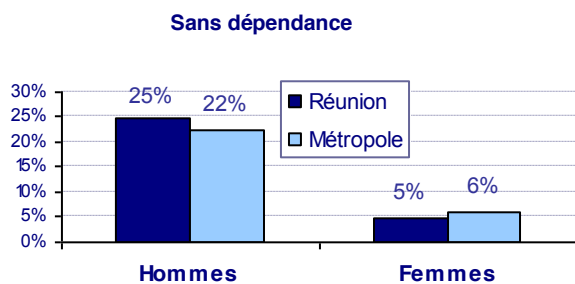
Selon l'enquête sur la prévalence des problèmes alcool parmi les personnes ayant recours au système de soins, ce sont près de 19% des patients âgés de 16 ans ou plus, vus en consultation ou en visite par un médecin généraliste qui ont été repérés comme présentant un profil d'alcoolisation excessive. Pour les personnes hospitalisées (quel qu'en soit le motif), cette proportion est encore plus élevée. De manière générale, que ce soit en médecine de ville ou à l'hôpital, les données de l'enquête ont montré une nouvelle fois que les hommes sont davantage exposés à ce risque.

Les profils à risque avec dépendance alcoolique concernaient 14% des hommes en médecine de ville et 19% des patients masculins hospitalisés.

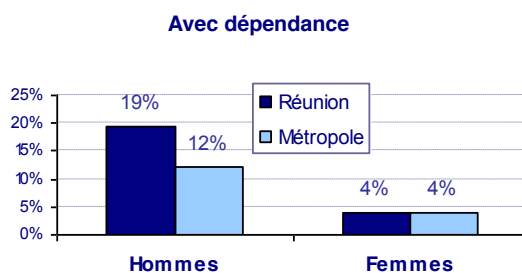
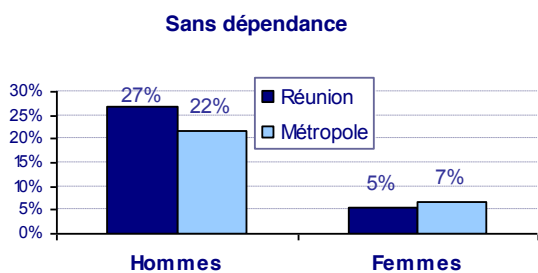
Les chiffres locaux sont nettement supérieurs aux chiffres métropolitains chez les hommes, et ce autant parmi la clientèle des médecins généralistes que parmi les patients hospitalisés.

Chez les femmes, les chiffres observés localement sont comparables à celles observées en population féminine sur l'ensemble du territoire. A La Réunion, les profils de dépendance alcoolique concernaient 3% des femmes en médecine de ville et 4% des patientes hospitalisées.

Proportions de patients en médecine de ville ayant en 2000 un profil à risque ...



Proportions de patients hospitalisés ayant en 2000 un profil à risque ...



Sources : DREES, FNORS, ORS, Prévalences des problèmes d'alcool parmi les usagers du système de santé en 2000